

## ¿Cómo me registro?

Para acceder necesitas un usuario y una contraseña. Si ya te has registrado en el Área de Gestión del SAE y dispones de estas claves, no tienes que solicitarlas de nuevo.

Si no tienes usuario o no lo recuerdas, acude a tu oficina. Si olvidaste la contraseña, puedes recuperarla a través de la aplicación.

## ¿Necesitas ayuda?

Si tienes dudas sobre cómo descargarte la aplicación, su funcionamiento o cómo obtener tu usuario y contraseña, contacta con nosotros a través de nuestro formulario de consultas en la web o en nuestras redes sociales, Facebook, Twitter o Instagram.

f /EmpleoAndalucia

t @SAEmpleo

ig @saempleo

#NuevaAppSAE

**Ahora puedes renovar tu demanda de empleo o pedir cita previa con tu oficina, en cualquier lugar y a cualquier hora, a través de tu dispositivo móvil.**

**¡Descárgate la nueva App del Servicio Andaluz de Empleo!**



Servicio Andaluz de Empleo  
CONSEJERÍA DE EMPLEO,  
FORMACIÓN Y TRABAJO AUTÓNOMO





## **AppSAE: los servicios de empleo en tu mano**

Nueva aplicación del Servicio Andaluz de Empleo (SAE) para dispositivos móviles.


Disponible para sistemas IOS y ANDROID, la puedes descargar a través de sus respectivas tiendas: App Store y Google Play.


### **¿Qué es AppSAE?**

Es la nueva aplicación diseñada por el Servicio Andaluz de Empleo para que puedas realizar a través de cualquier dispositivo móvil las gestiones más habituales en relación a tu demanda de empleo, ofreciéndote un servicio personalizado e integral.

### **¿Qué gestiones puedo realizar a través de AppSAE?**


En esta primera versión, las personas usuarias pueden:


-  Renovar o reinscribir la demanda de empleo.


-  Consultar el estado de su demanda de empleo y obtener la fecha de la siguiente renovación.

-  Solicitar, modificar o anular una cita con su oficina de empleo.

-  Consultar las citas pendientes.

-  Obtener información sobre la oficina que le corresponde para realizar sus trámites, localizando en el mapa la dirección y la ruta, mediante geolocalización.

-  Localizar en el mapa las Unidades de Orientación y los Puntos de Empleo y encontrar la ruta para llegar.

-  Sincronizar las fechas de renovación y citas con la agenda personal instalada en el dispositivo.



Escanea este QR para más información.

